


Rīgas valstspilsētas pašvaldības sociālās sistēmas attīstība 2022- 2023

Rīgas domes Labklājības
departamenta direktora vietnieks,
Sociālās pārvaldes priekšnieks
Mārtiņš Moors



09.06.2023.

2020. - 2022.gada izdevumi sociālajiem pabalstiem un sociālajiem pakalpojumiem:

Nr. p.k.	Rīgas domes budžeta programma	Izdevumi 2020.gads, <i>euro</i>	Izdevumi 2021.gads, <i>euro</i>	Izdevumi 2022.gads, <i>euro</i>
Kopā visās budžeta programmās, t.sk.		72 064 953	87 051 573	117 992 203 (104 568 404 rīdziniekiem 13 423 799 UKR)
1.	Sociālajiem pabalstiem (1 budžeta programma)	11 714 707	12 912 618	31 720 925 (18 651 028 rīdziniekiem 13 069 897 UKR)
2.	Sociālajiem pakalpojumiem (13 budžeta programmas)	60 350 246	74 138 955	86 271 278 (85 917 376 rīdziniekiem 353 902 UKR)

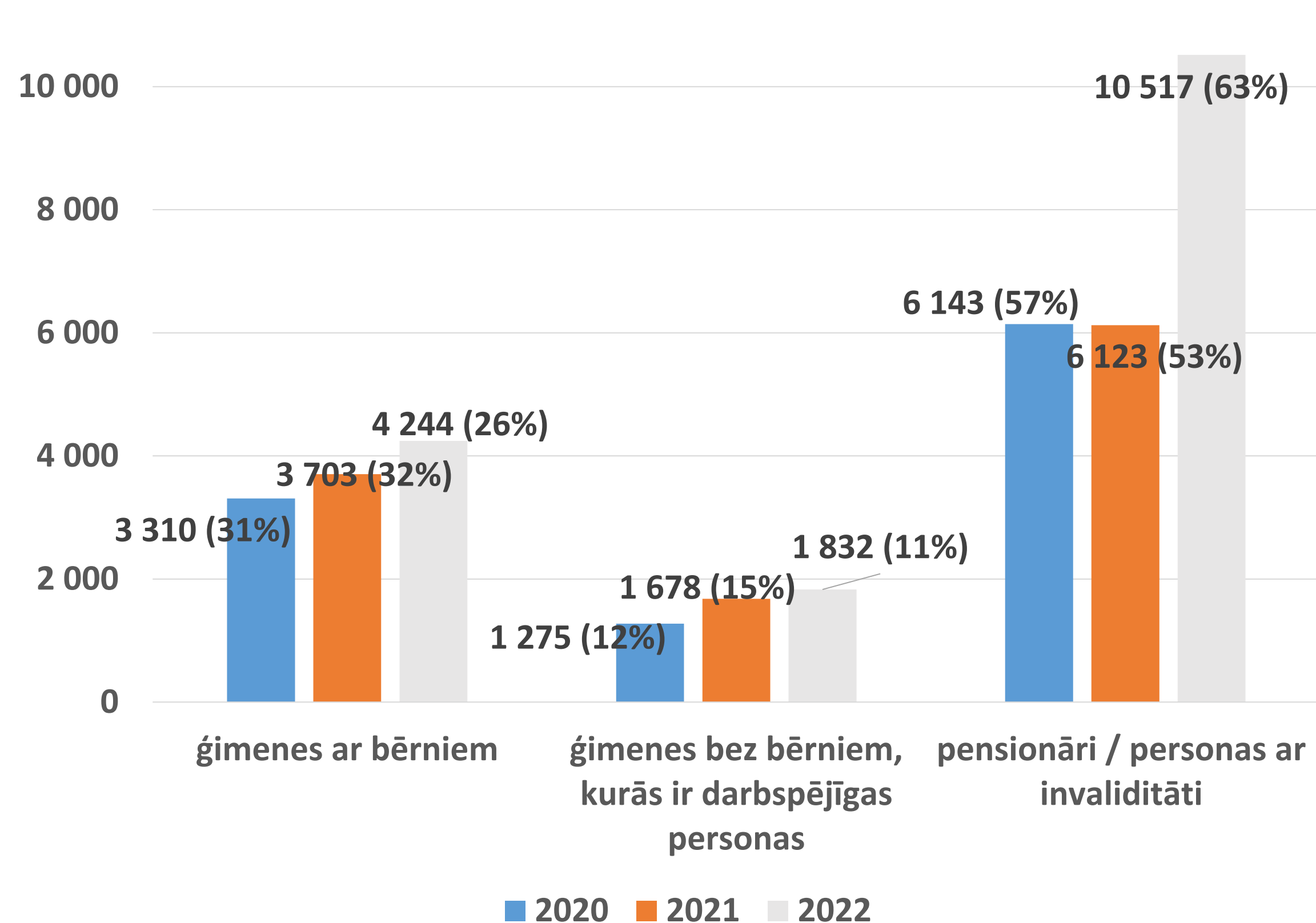
Iedzīvotāju skaits Rīgas valstspilsētas pašvaldībā un sociālo pabalstu/pakalpojumu saņēmēju skaits 2020. - 2022.gadā

	2020.gads	2021.gads	2022.gads
Iedzīvotāju skaits*	686 353	671 879	679 115
Sociālo pabalstu saņēmēju skaits	21 941	21 958	43 586 (26 425 rīdzinieki 17 161 UKR)
Sociālo pabalstu saņēmēju īpatsvars starp iedzīvotājiem	3.2%	3.3%	6.4%
Sociālo pakalpojumu saņēmēju skaits	30 282	31 943	35 240 (32 013 rīdzinieki 2 627 UKR)
Sociālo pakalpojumu saņēmēju īpatsvars starp iedzīvotājiem	4.4%	4.8%	5.2%

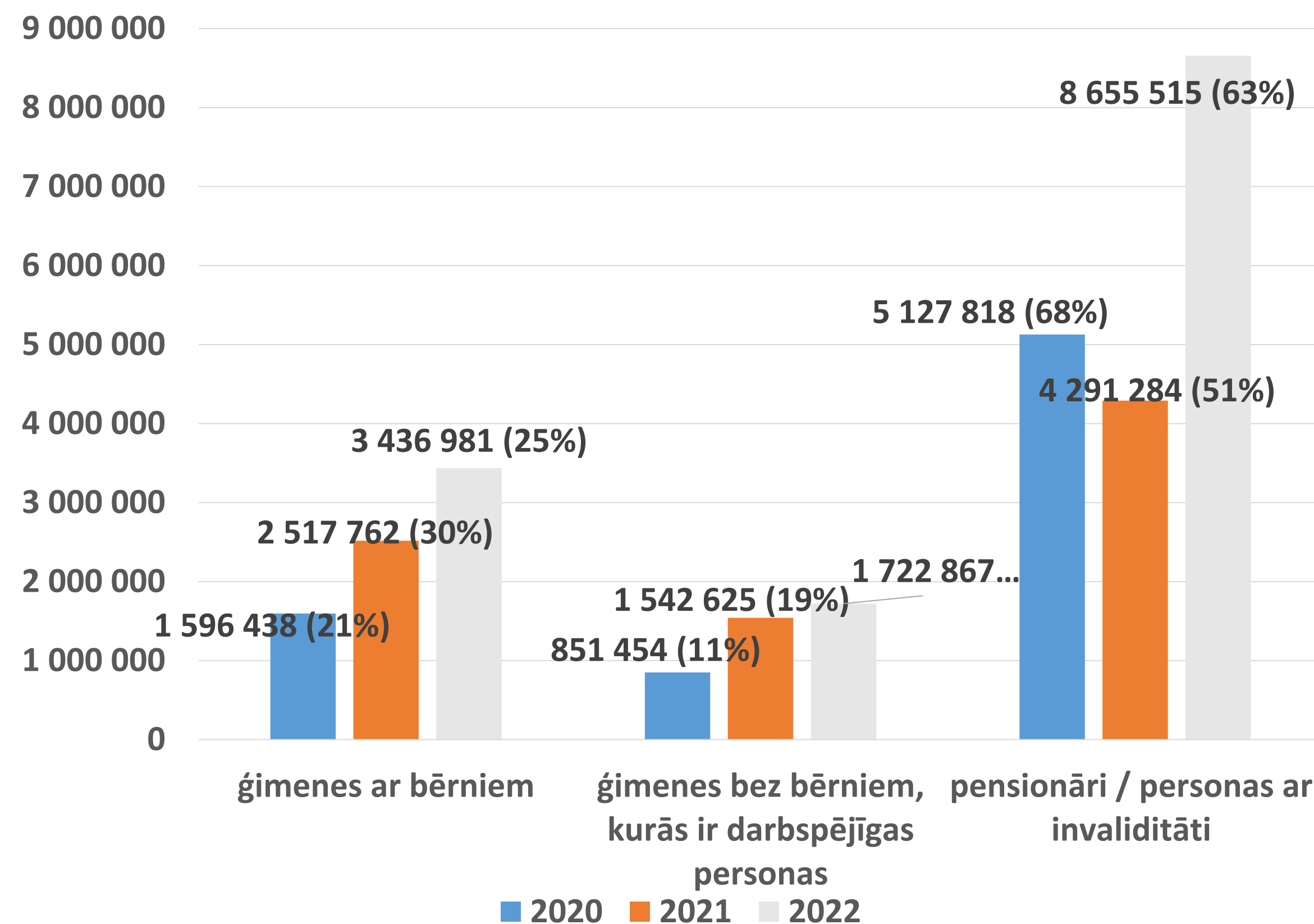
*PMLP dati par Rīgā deklarēto iedzīvotāju skaitu

Testēto pabalstu saņēmēju skaits un pabalstiem izlietotais finansējums

Testēto pabalstu saņēmēju skaits



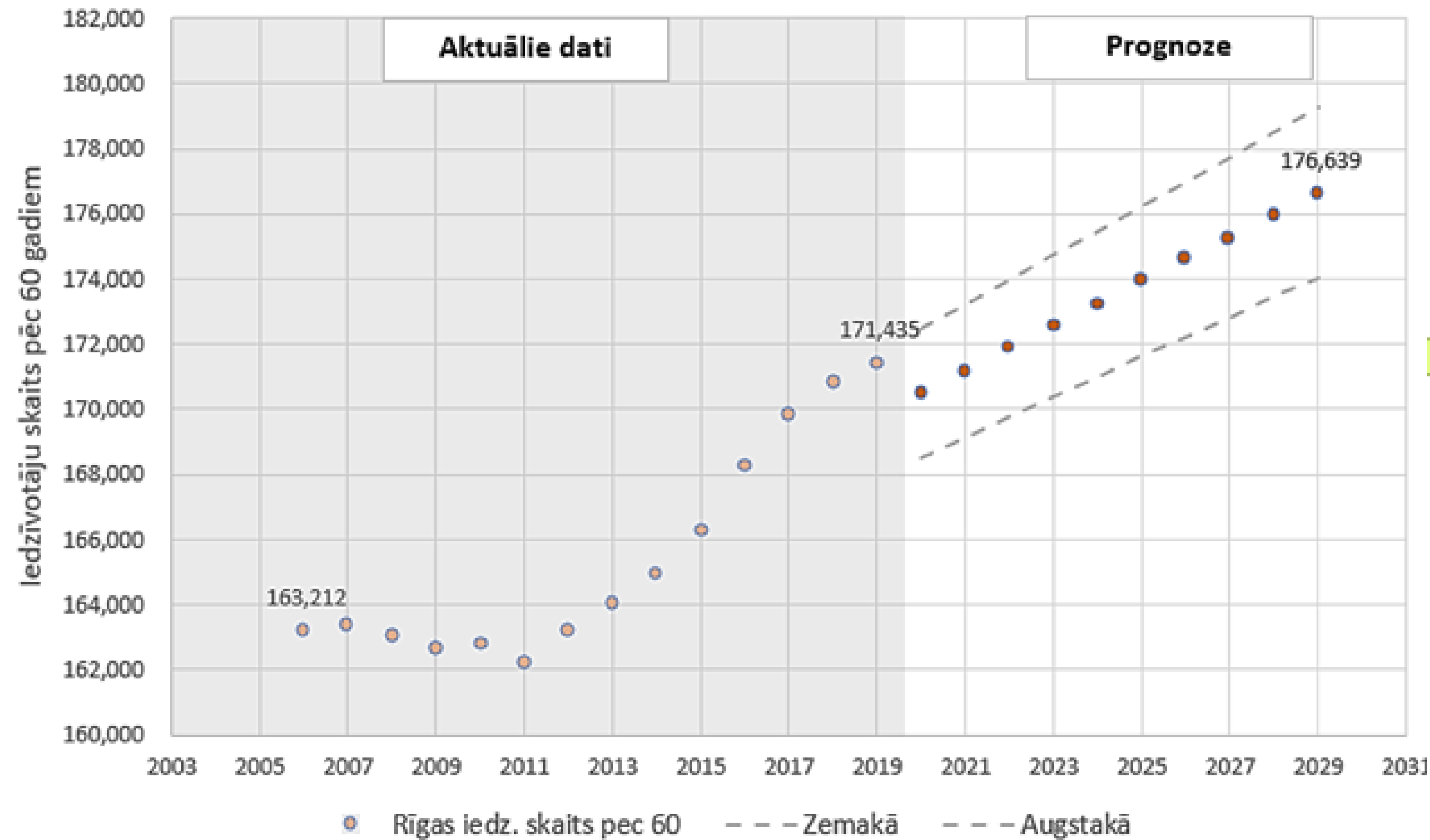
Testētiem pabalstiem izlietotais finansējums, euro



Diagrammās par 2022.gadu iekļauti tikai rīdzinieki - testēto pabalstu saņēmēji un rīdziniekiem izlietotais finansējums (bez Ukrainas civiltiedzīvotājiem)

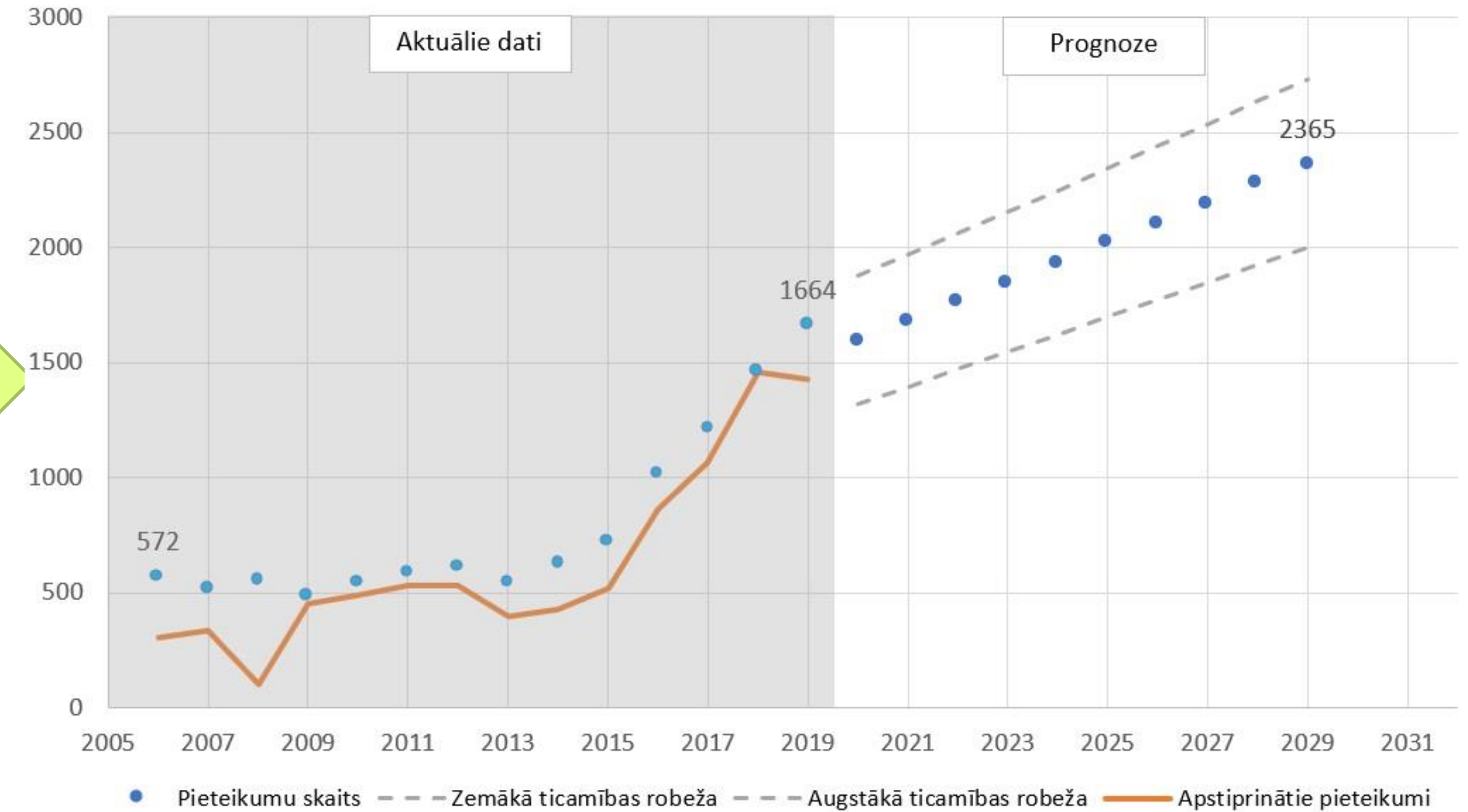
Pieteikumu skaita prognoze uz SAC ilgstošo aprūpi, balstoties uz Rīgas iedzīvotāju (vecāki par 60 gadiem) skaita dinamiku

Rīgas iedzīvotāju skaita dinamika pēc 60 gadiem



Prognoze: RD Labklājības departaments

Pieteikumu skaits uz SAC ilgstošo aprūpi



Avots un prognoze: RD Labklājības departaments

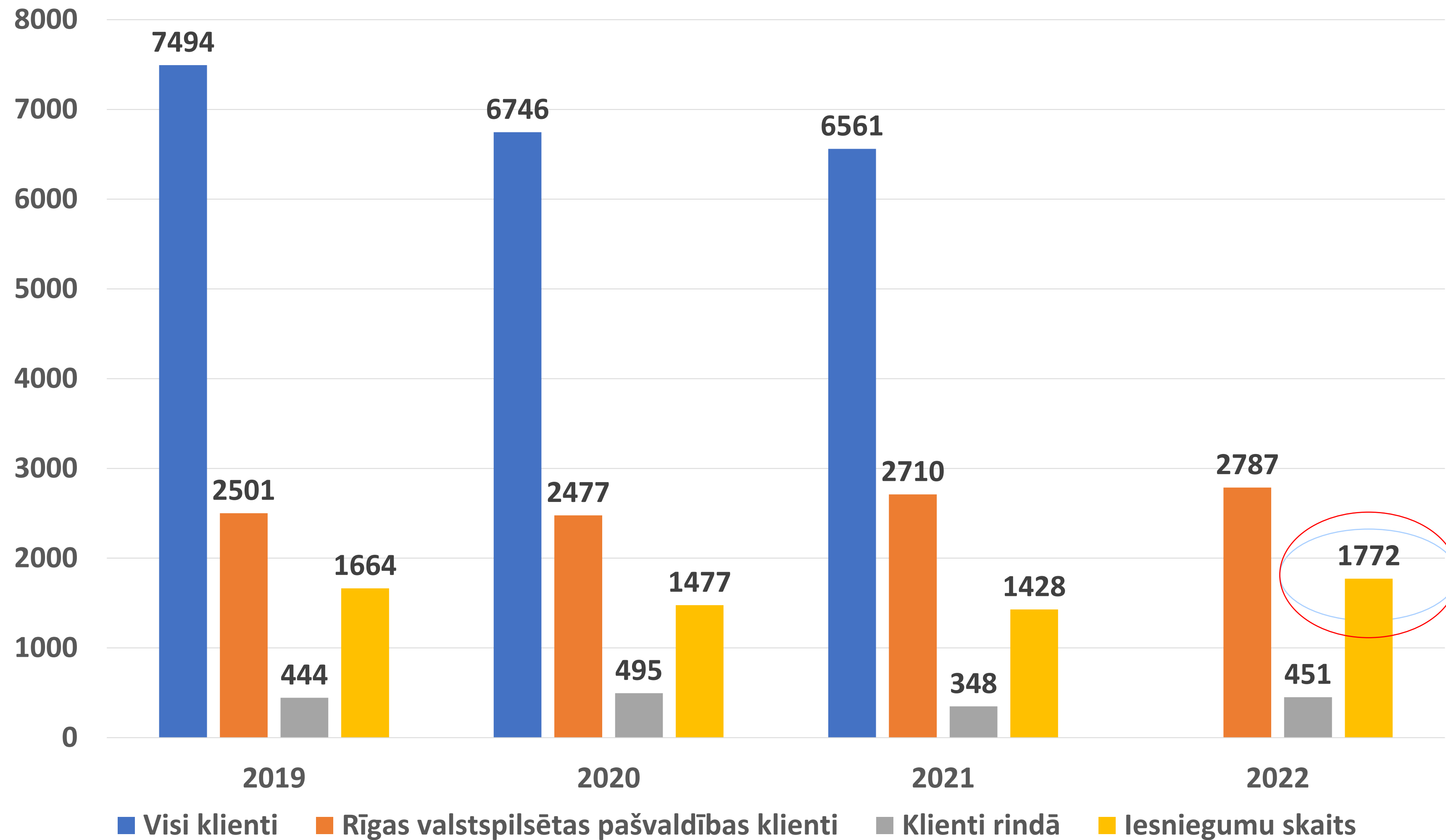
Prognoze skaitļos

Gads	2020	2021	2022	2023	2024	2025	2026	2027	2028	2029
Iedz. pēc 60 g.	170,517	171,178	171,896	172,557	173,219	173,937	174,598	175,260	175,978	176,639
95% progn. ticam. intervāls	168,524 – 172,510	169,134 – 173,223	169,793 – 173,999	170,394 – 174,721	170,990 – 174,721	171,637 – 176,237	172,226 – 176,971	172,811 – 177,708	173,448 – 178,507	174,029 – 179,249

Prognoze skaitļos

Gads	2020	2021	2022	2023	2024	2025	2026	2027	2028	2029
Iesniegt. skaits	1598	1679	1768	1850	1932	2022	2106	2190	2280	2365
95% progn. ticam. intervāls	1317 – 1879	1391 – 1967	1471 – 2064	1545 – 2155	1618 – 2246	1698 – 2346	1772 – 2440	1845 – 2534	1925 – 2636	1998 – 2731

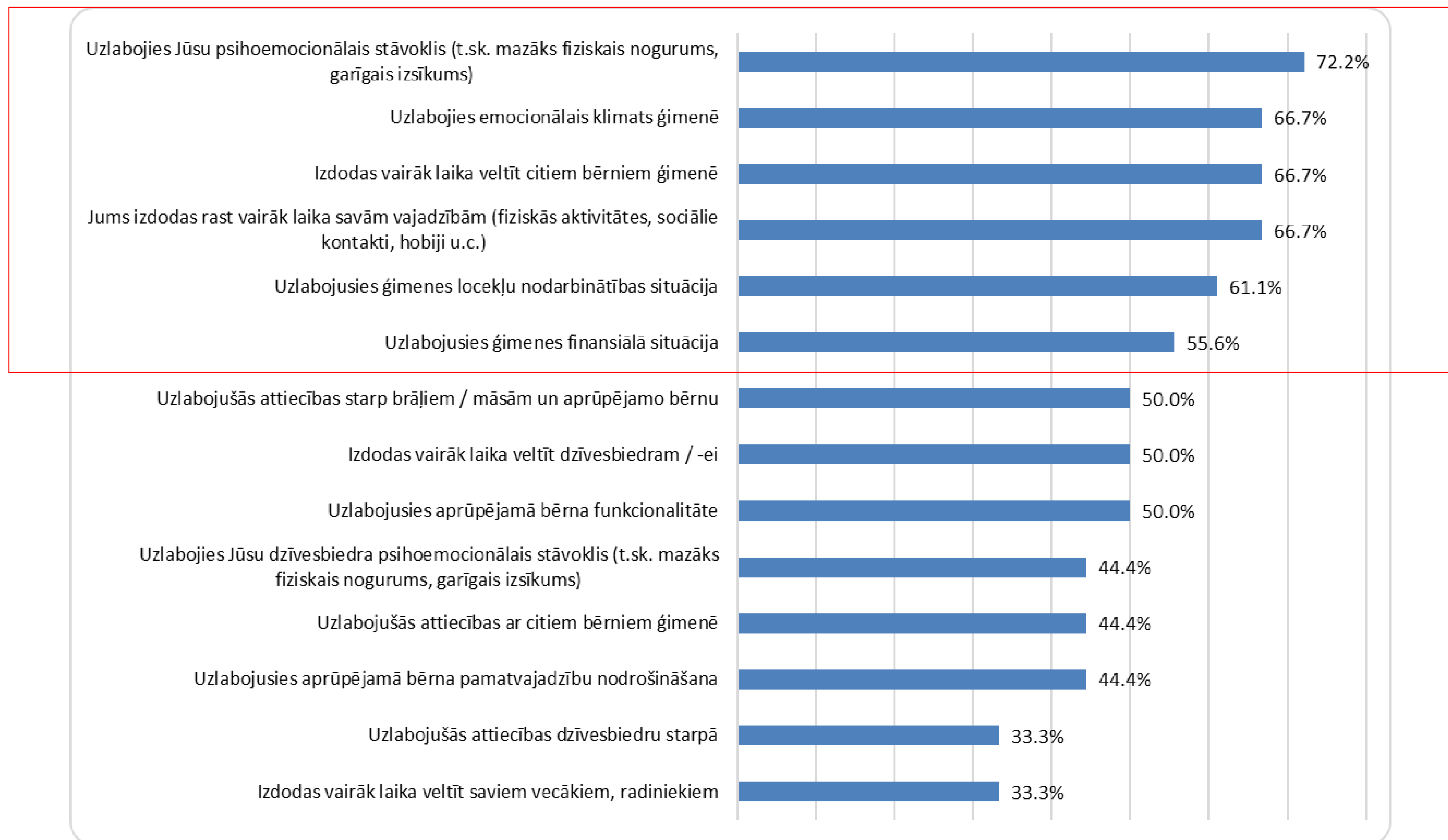
Pieprasījuma pēc SAC dinamika valstī un Rīgā



Aprūpes mājās pakalpojuma bērniem ar funkcionāliem traucējumiem Rīgā, bērnu skaits

Aprūpe mājās	2019	2020	2021	2022	2023 (31.05.)
Materiālā atbalsta veidā	55	47	52	40	30
Pakalpojuma veidā	11	10	52	176 (19)	222 (28)
Individualizētā/vaučers	-	-	175	322 (4)	340 (5)
Kopā	66	57	279	538 (23)	592 (33)
Atbalsta personas pakalpojums			25	39	41

Nozīmīgākās izmaiņas ģimenē, kuras radījis AP pakalpojums



Secinājumi

- Lielākie ieguvēji no sociālās palīdzības regulējuma izmaiņām 2021.gadā ir darbaspējīgas personas ar zemiem ienākumiem, t.sk. ģimenes ar bērniem;
- Iedzīvotāju vajadzību pieaugumu pēc sociālās aprūpes pakalpojumiem uzrāda ne tikai datu lineārā analīze, bet arī daudzfaktoru regresijas analīze;
- Sociālo pakalpojumu attīstība personām ar funkcionāliem traucējumiem viņiem un ģimenes locekļiem rada ne tikai šo pakalpojumu pieprasījumu, bet arī daudzveidīgus pozitīvus sociālos efektus – uzlabojas psihoemocionālais stāvoklis, nodarbinātības situācija un finansiālā situācija u.c.
- Tas nozīmē, ka šādiem sociālajiem pakalpojumiem ir pozitīva ietekme ne tikai personiskajā līmenī, bet arī tie sniedz pozitīvu ekonomisku ietekmi sabiedrībai kopumā.

Galvenie izaicinājumi un attīstības virzieni turpmāk

- Aprūpes vajadzību pieaugums.
- Sociālo pakalpojumu cenu līmeņa noturēšana atbilstoši izmaksu pieaugumam.
- Ģimeniska tipa vides nodrošināšana dažādiem pakalpojumu veidiem, dažādām mērķa grupām (senioriem, personām ar GRT).
- Individualizētu risinājumu turpmāka izstrāde un attīstīšana.
- Sociālo pakalpojumu attīstība bērniem un jauniešiem ar FT.
- Sociālo pakalpojumu attīstība jauniešiem ar uzvedības traucējumiem.
- Preventīvo risinājumu attīstība.
- Pašvaldības iestāžu strukturālās izmaiņas.

Rīgas valstspilsētas
pašvaldības sociālās
sistēmas attīstība 2022-
2023

PALDIES PAR UZMANĪBU!



RĪGAS DOME
LABKLĀJĪBAS DEPARTAMENTS

dl@riga.lv

+371 67105151 ld.riga.lv